




El **PERFIL GLASS U ATENEA** permite una total conexión visual con el exterior sin renunciar a la seguridad necesaria. El sistema Atenea fija el vidrio en su base y evita interrupciones visuales conectando fuertemente el espacio con el ambiente exterior.

Gracias a su carácter atemporal, el perfil Atenea será la opción perfecta para cualquier tipo de barandilla. Destaca por la limpieza de sus formas y su abanico de opciones, que hace de ella un sistema muy versátil.



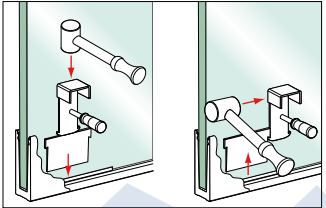
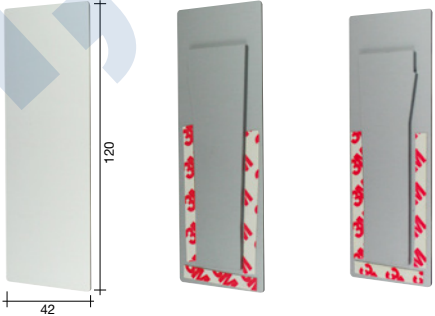

Existen diferentes niveles de seguridad, en función del carácter público o privado del espacio. Para cada nivel, el perfil Atenea ha sido testado de manera satisfactoria. En el caso de los espacios públicos es necesario colocar vidrio laminado y templado 20,76 mm (10-0,76-10). En espacios privados es posible instalar vidrio laminado y templado 16,76 mm (8-0,76-8) o bien laminado 20,76 mm (10-0,76-10). El anclaje a suelo fija el vidrio solo en su base, evitando cualquier tipo de interrupción visual. Por su parte, el anclaje lateral incluye una tapeta que cubre el mecanizado en su totalidad.



# PERFILERÍA PARA BARANDILLAS SERIE ATENEA

DESCRIPCIÓN	REFERENCIA		
PERFIL MONTAJE SUPERIOR Altura máxima del vidrio: 1100 mm Acabado: Anodizado plata  Longitud: 3000 mm	<b>4680.30 PL</b>		 E1800190
<b>*Precio por barra</b>			
PERFIL MONTAJE SUPERIOR CON ALETA + REVESTIMIENTO Altura máxima del vidrio: 1200 mm Acabado: Anodizado plata  Longitud: 3000 mm	<b>4681.30 PL</b>		
<b>*Precio por barra</b>			
PERFIL MONTAJE LATERAL + REVESTIMIENTO Altura máxima del vidrio: 1200 mm Acabado: Anodizado plata  Longitud: 3000 mm	<b>4690.30 PL</b>		 E1800195 + E1800196
<b>*Precio por barra</b>			
KIT DE JUNTAS Y CUÑAS  Vidrio 13,52 mm (6-1,52-6) Longitud: 3000 mm	<b>4683</b>		
Vidrio 16,76 mm (8-0,76-8) Longitud: 3000 mm	<b>4684</b>		
Vidrio 20,76 mm (10-0,76-10) Longitud: 3000 mm	<b>4685</b>		
		Cuña Atenea      Goma Atenea      Goma L Atenea	
TORNILLO PARA FIJACIÓN DE PERFILERÍA	<b>4689</b>		

# PERFILERÍA PARA BARANDILLAS SERIE ATENEA

DESCRIPCIÓN		REFERENCIA		
INSTRUMENTO PARA INSERCIÓN / EXTRACCIÓN DE CUÑAS DEL PERFIL		4699		E40588
SUPLEMENTO DRENAJE Para perfil Ref. 4680.30 PL		4686		
TAPA ALUMINIO Para perfil Ref. 4680.30 PL Acabado: Anodizado plata				E129453 E129447
Visto desde fuera	Izquierda Derecha	4687.I PL 4687.D PL		
TAPA ALUMINIO Para perfil Ref. 4681.30 PL Acabado: Anodizado plata				
Visto desde fuera	Izquierda Derecha	4688.I PL 4688.D PL		
TAPA ALUMINIO Para perfil Ref. 4690.30 PL Acabado: Anodizado plata				E129521 E129515
Visto desde fuera	Izquierda Derecha	4697.I PL 4697.D PL	