

**TIRADORES AISI-316L Vidrio 8/10/12 mm**


## DESCRIPCIÓN

## REFERENCIA

1702

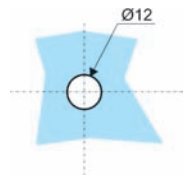
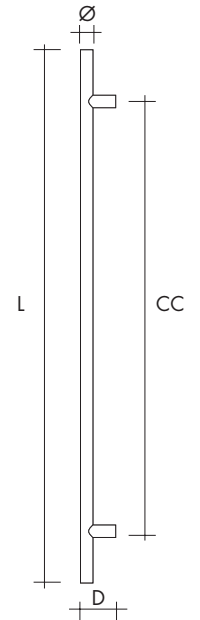
TIRADOR Ø 43 mm

○ Tubo

Ø = 43 L = 2000

C.C. = 1800 D = 70

• DOBLE Acabados: Inox brillo **1166 IB**  
 Inox mate **1166 IM**

Simple ref. **1166.1**

TIRADOR ∅ 15 mm

■ Barra maciza

1104

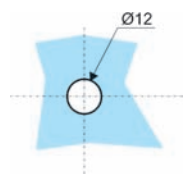
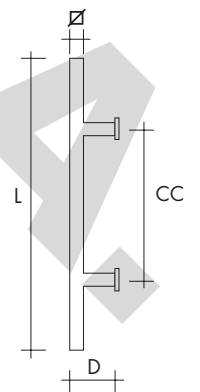
1103

1102

∅ = 15 L = 400

C.C. = 200 D = 52

• DOBLE Acabados: Inox brillo **1012 IB**  
 Inox mate **1012 IM**

Simple ref. **1012.1**

∅ = 15 L = 400

C.C. = 250 D = 52

• DOBLE Acabados: Inox brillo **1012.2 IB**  
 Inox mate **1012.2 IM**

Simple ref. **1012.3**

∅ = 15 L = 400

C.C. = 300 D = 52

• DOBLE Acabados: Inox brillo **1012.4 IB**  
 Inox mate **1012.4 IM**

Simple ref. **1012.5**

DESCRIPCIÓN	REFERENCIA
<p>TIRADOR <math>\varnothing</math> 15 mm</p> <p> Tubo</p>	<p>1114</p> <p>1113</p> <p>1112</p>
<p><math>\varnothing</math> = 15      L = 400</p> <p>C.C. = 200    D = 52</p> <p>• DOBLE      Acabados:      Inox brillo      <b>1082 IB</b></p> <p>Simple ref. <b>1082.1</b>      Inox mate      <b>1082 IM</b></p>	
<p><math>\varnothing</math> = 15      L = 400</p> <p>C.C. = 250    D = 52</p> <p>• DOBLE      Acabados:      Inox brillo      <b>1082.2 IB</b></p> <p>Simple ref. <b>1082.3</b>      Inox mate      <b>1082.2 IM</b></p>	
<p><math>\varnothing</math> = 15      L = 400</p> <p>C.C. = 300    D = 52</p> <p>• DOBLE      Acabados:      Inox brillo      <b>1082.4 IB</b></p> <p>Simple ref. <b>1082.5</b>      Inox mate      <b>1082.4 IM</b></p>	
<p>TIRADOR <math>\varnothing</math> 15 mm</p> <p> Barra maciza</p>	<p>1101</p> <p>1108</p> <p>1107</p> <p>1106</p> <p>1105</p>
<p><math>\varnothing</math> = 15      L = 165</p> <p>C.C. = 150    D = 52</p> <p>• DOBLE      Acabados:      Inox brillo      <b>1008 IB</b></p> <p>Simple ref. <b>1008.1</b>      Inox mate      <b>1008 IM</b></p>	
<p><math>\varnothing</math> = 15      L = 215</p> <p>C.C. = 200    D = 52</p> <p>• DOBLE      Acabados:      Inox brillo      <b>1008.2 IB</b></p> <p>Simple ref. <b>1008.3</b>      Inox mate      <b>1008.2 IM</b></p>	
<p><math>\varnothing</math> = 15      L = 265</p> <p>C.C. = 250    D = 52</p> <p>• DOBLE      Acabados:      Inox brillo      <b>1008.4 IB</b></p> <p>Simple ref. <b>1008.5</b>      Inox mate      <b>1008.4 IM</b></p>	
<p><math>\varnothing</math> = 15      L = 315</p> <p>C.C. = 300    D = 52</p> <p>• DOBLE      Acabados:      Inox brillo      <b>1008.6 IB</b></p> <p>Simple ref. <b>1008.7</b>      Inox mate      <b>1008.6 IM</b></p>	
<p><math>\varnothing</math> = 15      L = 415</p> <p>C.C. = 400    D = 52</p> <p>• DOBLE      Acabados:      Inox brillo      <b>1008.8 IB</b></p> <p>Simple ref. <b>1008.9</b>      Inox mate      <b>1008.8 IM</b></p>	

